

# **Středoškolská odborná činnost 2007/2008**

Obor 7 – Zemědělství, potravinářství, lesní a vodní hospodářství

\*

## **Chov zdrobnělých velsumek rezavě koroptvích**

Autor:

Václav Nedělka

Tauferova SOŠ veterinární

Koperníkova 1429

767 01 Kroměříž

Konzultant práce:

Ing. Jiří Brychta

Prohlašuji tímto, že jsem soutěžní práci vypracoval samostatně pod vedením Ing. Jiřího Brychty a uvedli v seznamu literatury veškerou použitou literaturu a další informační zdroje včetně internetu.

V Kroměříži dne

---

vlastnoruční podpis autora

## Osnova:

<b>Ú V O D</b> .....	<b>5</b>
<b>1. Moje chovatelské začátky</b> .....	<b>5</b>
<b>V L A S T N Í   P R Á C E</b> .....	<b>7</b>
<b>2. Proč jsem si vybral právě toto plemeno slepic</b> .....	<b>7</b>
<b>3. Popis velsumek podle vzorníku</b> .....	<b>8</b>
<b>4. Čím krmím</b> .....	<b>9</b>
<b>5. Ustájení</b> .....	<b>11</b>
<b>6. Veterinární péče a hygiena chovu</b> .....	<b>12</b>
<b>7. Příprava zvířat na výstavu</b> .....	<b>12</b>
<b>8. Odchovy</b> .....	<b>13</b>
<b>9. Vše co se událo v roce 2004</b> .....	<b>14</b>
<i>Moje chovné hejno rok 2004</i> .....	14
<i>Popis mých chovných velsumek 2004</i> .....	14
<i>Zajímavosti z mého chovu</i> .....	15
<i>Průměrná snáška velsumek rok 2004</i> .....	17
<i>Výstavy 2004, které jsem obesílal se svými slepičkami</i> .....	18
<i>Odchovy rok 2004</i> .....	19
<i>Mladá podzimní kuřata 2004</i> .....	19
<b>10. Vše co se událo v mém chovu v roce 2005</b> .....	<b>22</b>
<i>Chovné hejno velsumek rok 2005</i> .....	22
<i>Popis mých chovných velsumek rok 2005</i> .....	23
<i>Zajímavosti z mého chovu</i> .....	23
<i>Snáška rok 2005</i> .....	25
<i>Výstavy rok 2005</i> .....	25
<i>Odchov rok 2005</i> .....	27
<i>Moje první kuřata roku 2005</i> .....	27
<i>První srpnová kuřata 2005</i> .....	28
<i>Druhá srpnová kuřata 2005</i> .....	29

<b>11. Vše co se událo v mém chovu v roce 2006 .....</b>	<b>30</b>
Moje chovné hejno velsumek pro rok 2006 - 2007 .....	30
<i>První chovné hejno</i> .....	30
<i>Druhé chovné hejno</i> .....	31
Popis mých chovných velsumek rok 2006 - 2007 .....	32
První chovné hejno .....	32
Druhé chovné hejno. ....	32
Zajímavosti z mého chovu .....	33
Snáška rok 2006 .....	35
Zanášení .....	36
Výstavy 2006.....	36
Odchovy rok 2006 .....	39
Odchov pod krůtou .....	39
Dubnová kuřata 2006 .....	40
Odchov pod bamtankou 2006 .....	42
Květnová kuřata 2006 .....	42
Srpnová kuřata 2006 – Kříženci druhé generace.....	43
 <b>12. Shrnutí .....</b>	 <b>45</b>
 <b>13. Přehled použité literatury .....</b>	 <b>48</b>
 <b><u>Z Á V Ě R .....</u></b>	 <b><u>47</u></b>

# Ú V O D

## 1. Moje chovatelské začátky

Jestli je chovatelství dědičné to nevím, ale v naší rodině asi ano. Prvním organizovaným chovatelem v naší rodině se stal můj dědeček, který se stal v 15 letech zakládajícím členem chovatelského spolku ve Velké Losenici. Jeho láska k chovatelství přešla i na mého otce, který dokázal vyhrát národní kolo chovatelské dovednosti v II. kategorii v odbornosti okrasných a užitkových holubů v roce 1986. Aby toho nebylo málo moje maminka Pavlína Jarošová, byla několikanásobnou vítězkou národního kola této soutěže, a to v odbornosti králíci, s vídeňskými bílými. Mnoho druhů zvířat najdete v našem chovu. Tato vlastnost a láska k chovu drobného zvířectva se přenesla z dědečka a rodičů i na mne. Už jako malý chlapec jsem se pohyboval mezi těmito všemi zvířaty úplně běžně a nijak mě nevadila jejich přítomnost. Velice brzy jsem začal se sourozenci chovat svoje vlastní zvířata. V úplném začátku to byli pouze morčata a zakrslí králíci. Jak jsem rostl a přibýval můj věk, rozrůstal se i můj vlastní zvěřinec, nejen v počtu zvířat, ale i v počtu chovaných druhů.

Některé druhy a plemena jsem choval jenom krátce. Asi v 8 letech se můj zrak upnul k holubům českým stavákům modrým sedlatým, zdobnějším bantamkám a chovu papoušků. Dědeček s otcem chovali různé druhy holubů například: pošťáky, prácheňské káníky černé, modré bělopruhé, modré plnobarevné, české staváky a u drůbeže to byly a jsou modré vlašky s růžicovým hřebenem. U staváků jsem nejvíce obdivoval jejich nezkrotný temperament a typické stavění. S mými učiteli jsme sledovali naše svěřence a já se od nich učil vše, co jen mohu pro svůj další chovatelský rozvoj využít. V jejich přístupu ke mně vidím velikou chovatelskou školu.



Měl jsem možnost poznat v našem chovu mnoho druhů a plemen zvířat, sledovat jejich krásu, užitkovost, přepeřování a další zajímavosti, které má

každé plemeno. Domnívám se, že každé plemeno je něčím hezké, zajímavé a proto rozdílné od jiného plemene. Obdivoval jsem orientační schopnosti a rychlost poštovních holubů, krásu a půvab českých staváků. V deseti letech jsem zatoužil po holubech moravských pštrosech, nejdříve modrých pruhových, které choval můj druhý děda, potom přibyli ještě modří šupinatí, které chovám dodnes.



V roce 2002 jsem se stal mladým chovatelem v ZO ČSCH Velká Losenice. Po 14-ti leté odmlce byla naší ZO uspořádána při místní pouti opět výstava drobného zvířectva. Bylo vystaveno 86 kusů králíků, 24 voliér holubů, 14 voliér drůbeže velké a vodní a 16 voliér drůbeže zdrobnělé. Mimo tyto druhy byly vystaveny jako ukázková expozice nutrie, okrasné kachničky, ovce a kozy, kobyłka pony Seneta a oslice Bára. Letos už připravujeme V. ročník této úspěšné chovatelské akce. Na výstavě a její přípravě trávím veškerý volný čas. Výstava se nám vydařila a byli spokojeni jak návštěvníci, tak vystavovatelé. Ti nejlepší obdrželi překrásné čestné ceny a poháry. Každou volnou chvíli na I. Podpeperské výstavě kterou jsem měl, jsem pozoroval trio zdrobnělých velsumek rezavě koroptvích přítele Jana Jirků. Od tohoto chovatele jsem nasbíral o tomto plemeni mnoho velice cenných informací. S tatškou navštěvujeme i jiné výstavy, nejen v okolí mého bydliště, ale i velké výstavy po celé republice. Na sklonku roku 2003 jsme zavítali do Nitry. Na všech těchto výstavách jsem se kochal krásou zdrobnělých velsumek. Velké bylo moje překvapení jednou při návratu ze školy, když jsem v ohrádce spatřil kmen zdrobnělých velsumek rezavě koroptvích.

# VLASTNÍ PRÁCE



## 2. Proč jsem si vybral právě toto plemeno slepic

Kdysi dávno choval velsumky děda, ale postupem času ho babička přesvědčila, že tetra je větší. Tak se z chovatele stal producent vajec, ale já jsem se nevzdal a dědovi jsem k jeho 58. narozeninám daroval kmen 1,3 zd. velsumek.

Toto plemeno slepic jsem si vybral, protože se mi na něm líbí krásně zbarvené peří. Krásně zbarvený je kohoutek, skromněji zbarvená je slepička. Dále obdivuji jeho nenáročnost, jak na ošetřování, ustájení i velice snadný chov, má poměrně vysokou snášku. V neposlední řadě i vajíčka těchto slepiček jsou dost velká a velice dobře se uplatní v kuchyni. Na celkem vysokou snášku je spotřeba krmiva nižší, než u velkých plemen slepic.

### 3. Popis velsumek podle vzorníku



#### Popis plemene:

- Hlava:** středně velká  
**Zobák:** středně dlouhý, žluté až rohové barvy  
**Hřeben:** Jednoduchý, vzpřímený, prostředně velký s 5-6 pravidelnými zuby, praporek sleduje týl, aniž k němu přiléhá  
**Oči:** velké oranžově-červené  
**Obličej:** červený, neopeřený  
**Ušnice:** středně velké, oválné, červené  
**Laloky:** krátké, dobře zaoblené  
**Krk:** středně dlouhý s dobře vyvinutým, nepříliš plným závěsem  
**Trup:** hluboký, válcovitý, vodorovně nesený  
**Záda:** dlouhá stejnoměrně široká s širokým, plně opeřeným sedlem a dobře zaobleným přechodem v ocas  
**Ocas:** středně široký, nasazený pod úhlem asi 45 stupňů s nepříliš dlouhými srpy  
**Prsa:** hluboká, široká, dobře zaoblená  
**Břicho:** šikmé, plné a hluboké  
**Křídla:** sevřená, přilehlá  
**Holeně:** silné, středně dlouhé, zřetelně vystupující z opeření  
**Běháký:** středně dlouhé žluté  
**Opeření:** široká pera jemné struktury, přilehlá bez podušek  
**Hmotnost:** 1.0 1 kg a 0.1 0,9 kg  
**Kroužek:** 1.0 č. 15 a 0.1 č. 13  
**Počet vajec za rok:** vzorník uvádí 140 – 160 ks vajec.



Přikládám výsledky užítkovosti čistokrevných plemen drůbeže za rok 2001 a za rok 2006, který uvádí 1. zdrobnělé velsumky rezavě koroptví a 2. velsumky rezavě koroptví

	Počet ks v KU	Prům. snáška vajec/ks	Prům. hmotnost vajec	Líhivost %
1.	74 slepiček	120,9	48,5 g	85 %
2.	42 slepiček	149	70 g	52,9 %

Zdroj Chovatel č.5/2002 čl. Ing. Richarda Konráda

	Počet ks v KU	Prům. snáška vajec/ks	Prům.hmotnost vajec	Líhivost %
1.	89 slepiček	155,0	51,0g	87,7 %
2.	35 slepiček	154,8	70,0g	73,0 %

Zdroj Chovatel č.4/2007 čl. Antonína Pořízka

#### 4. Čím krmím



*pšenice*

*slunečnice*

*kukuřice*

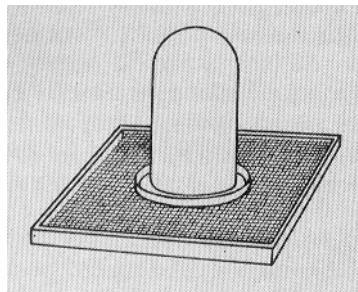
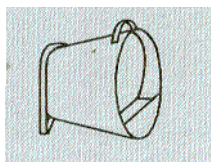
*proso*

Krmím 2x denně a to ráno a odpoledne.

Ráno velsumkám dávám naklíčenou pšenicí, vodu a také směs pro nosnice. Druhé krmení: vařená pšenice, suchá pšenice, směs pro nosnice, voda, jako pamlsků podávám z ruky kousek rohlíku nebo chleba, aby byly krotké. Dále podávám drcené skořápky, vápenný grit a písek. Tuto směs mají k dispozici celoročně. V zimním období, kdy nemají možnost si něco pohledat je spotřeba značná, v létě zas minimální. V létě přidávám kopřivy, směs trav. V zimě sušené kopřivy a pelyněk černobíl a pšeničné klásky nebo vojtěškové drošky. Z vitamínů přidávám AD, kombinál E vitamix pro nosnice, k doplnění B vitamínu používám kvasnicový zákys se šrotem. Toto podávám pouze v takovém množství, které slepice ihned spotřebují v samostatném krmítku, aby se to nekazilo např. plísní apod.

## **Krmítka a napáječky:**

Jako napáječka pro dospělé slepice mi slouží napáječkové vědro, pro malá kuřátka používám misku se sklenicí – klobouková napáječka, pro větší kuřata používám hlubší misku se sklenicí.



Pro dospělé slepice jsem používal dřevěné přenosné žlábkové krmítko. K mým 16 narozeninám jsem dostal nové krmítko na směs a suché zrní. Krmítko je od firmy Milan Hradský- Sunk. Je to nášlapné krmítko se zásobníkem. Slepíčkám trvalo značnou dobu než se z něj naučily přijímat předkládané krmení.




**Zajištěné krmítko aby se z něj slepičky naučily přijímat krmení.**

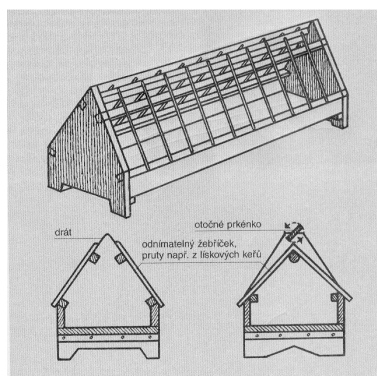


**Krmítko s otevřeným zásobníkem na zrní**

Pro kuřátka používám hrabačku a pro odrostlejší kuřátka krmítko s mřížkou.



**hrabačka**



Dřevěné přenosné žlábkové krmítko pro slepice s drátěnou mřížkou nebo otočnou tyčí.

**Staré krmítko**

## 5. Ustájení

Svoje svěřence mám v kurníku s orientovaným východem na jihovýchod.

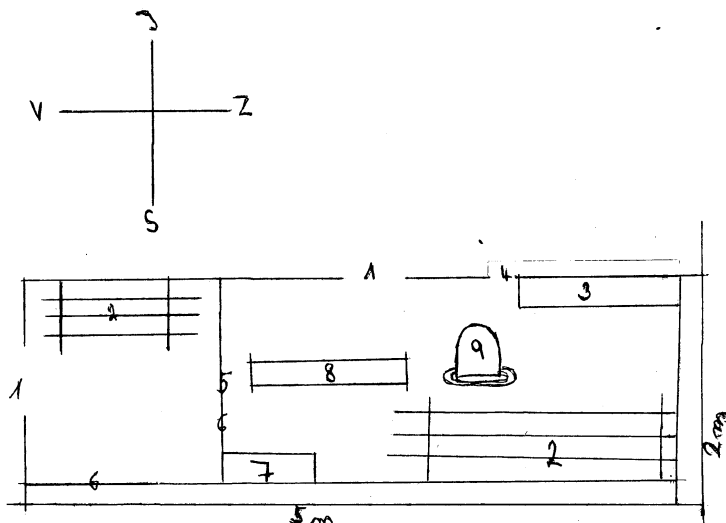


Tento kurník má rozměry 5x2m, zepředu kurníku je vchod, na levé straně jsou hnízda, naproti hnízdům jsou hřady, uprostřed kurníku je koryto na krmení a krmítko na vodu. V kurníku je umístěno několik typů hnízd. 1) Hnízda jsou umístěna v temném rohu, jejich rozměr je 30x45x40 cm š x d x v. Vstupní otvor je 15x40 cm. Hnízda jsou tedy částečně zadělaná, aby se slepice cítily jakoby v bezpečí, nebo úkrytu. 2) Hnízda jsou vedle okna, je to hnízdo obdélníkového typu s rozměrem 60x40x40 cm se střeškou. 3) Hnízda jsou na stěně proti oknu, jejich rozměr je stejný jako u 1), ale jde do nich světlo přímo z okna. V každé sekci hnízd jsou hnízda oblíbená a hnízda neobsazená. Z toho usuzuji, že každá slepice preferuje něco jiného a tím i vyhledává jiný typ hnízda a podestýlky. Jako podestýlku na podlahu v kurníku používáme hrubé hobliny nebo senné drolky. V letních měsících jsou to hobliny v zimě senné drolky. Slepice se v nich přehrabují a sbírají si různé kousky rostlin. Podle mě to má vliv společně s vojtěškovými drolky na barvu žloutků - jsou žlutší. Kurník pravidelně 1x týdně vyčistím a obměním podestýlku. 2x ročně vybělím a zhruba jednou za 4 měsíce provedeme dezinfekci většinou roztokem chloraminu. I když udržuji kurník a hnízda v čistotě, přesto jak uvádím výše slepice stále zanášejí.

V letošním roce jsem s tatškou provedl izolaci (zateplení střechy), aby neklesala teplota pod bod mrazu. Do snáškových hnízd dávám slámu, hrubé seno, otavu. Podestýlku v hnízdech pravidelně vyměňuji dle potřeby.

### **Popis kurníku:**

1. okno s ventilací
2. hřady
3. hnízda
4. zasunovací uzávěr výtěžového otvoru kurníku
5. půlicí stěna
6. dveře
7. popeliště
8. krmítko
9. napáječka



## **6. Veterinární péče a hygiena chovu**

Zjara přeléčím pod dozorem taťky všechny slepice, proti parazitům a to přípravkem Helmerazin, který se dává podle váhy zvířete a dává se přímo do zobáku. Výhoda je, že každý kus drůbeže projde našima rukama a máme lepší přehled o kondici, peří, zahmyzení apod. Nebo použijeme přípravek Panacur, tento se dává taky na váhu, ale je tekutý a zdá se mi, že i účinnější. To, že je tekutý je snazší na podávání. Nevýhoda je, že se musí slepicím odebrat voda, aby měly žízeň a podat jim ji až po nějakém čase a tím neberu slepice do rukou. Tuto nevýhodu jsme změnila na výhodu a dáváme ho také přímo do zobáku. Dále přeléčujeme proti kokcidioze a to přípravkem Sulfacombit nebo Bajkox ten je účinnější, ale zato dražší.

Slepice přeléčuji 2x za rok zjara a na podzim, na jaře před začátkem chovatelské sezóny v měsíci lednu, únoru a na podzim září, říjen. V sezóně přeléčuji česnekovými kapkami.

Když vidím, že jsou některé slepice nebo kohout nakrčeni, smutni nebo jinak nenormální, dám je stranou do takové karantény a většinou podám navíc nějaký lék, odčervení, nebo co uznám, po poradě s taťkou, za vhodné a velice rychle se srovnají do normálu.

## **7. Příprava zvířat na výstavu**

V zimních měsících provádím zdravotní zkoušky u naší drůbeže.

Měsíc před výstavou prohlédnu peří a v případě porušeného brku ho opatrně vytrhnu, ale jelikož mám travnatý výběh pro slepice je toto poškození minimální. Zkontroluji tělesnou kondici, případné zahmyzení. Těsně před výstavou omyji kroužek, běháky, případně zobák. Zhruba tři týdny před výstavou začnu pomalu s klecovou drezúrou, aby byly slepičky krotké a zbytečně se neplašily.

***Podobnou klec používám na klecovou drezúru.***



## 8. Odchovy

Své první chovné jedince jsem si koupil od pana Josefa Dobrovolného, který mi kmen sestavil. Postupně jsem však do svého chovu přikupoval a zařazoval zvířata od jiných chovatelů.

Vajíčka sbírám a dávám do líhně nebo líhnu pod kvočnou. Obojí má svoje přednosti i nedostatky. Inkubační doba u slepic je 21-22 dní.

Když se mi vylíhnou kuřátka, dám je na podlážku o rozměrech 1x1 metr, kde je umístěna žárovka, krmítko na směs, miska na vodu a miska na písek. V prvním týdnu života jim dávám směs K1, vařené vajíčko, kyselé mléko, podmáslí, tvaroh a nejemno nasekanou travu. Kuřatům zhruba po jednom měsíci života přidávám směs K2 a při pěkném počasí je vypustím na trávník do ohrádky, kuřátka si také samozřejmě mohou zalézt do vytápěné odchovny. Toto platí u kuřat líhnutých v líhni, kuřátka líhnutá pod kvočnou jdou ven co nejdříve, jak to počasí dovolí. Na travnatém výběhu ponechám kuřata co nejdéle. Kohoutky, kteří neodpovídají tvarům a barvě, porazíme a zpracujeme v kuchyni, pěkné kohoutky se snažím prodat na výstavách. Slepíčky zařadím do nového chovného hejna.

U velsumek se podobně jako u vlašek dá poznat pohlaví už u malých kuřátek. Slepíčka je sytější zbarvena než kohoutek. V 10 – 12 týdnech kuřátka okroužkují. Kohouty kroužkují podle vzorníku kroužkem č. 15 a slepičky č. 13. Kroužkování provádím tak, že jejich zadní prst dám k noze, přední prsty dám k sobě a pomalými krouživými pohyby natáhnu až za zadní prst. Kroužky nasazují kuřátkům obráceně, aby při čtení na výstavě byly lépe čitelné.

<b>Stáří kuřat</b>	<b>Teplota v odchovně</b>	<b>Teplota na podlážce</b>
1 týden	28°C	32°C
2 týden	26°C	30°C
3 týden	24°C	28°C
4 týden	22°C	26°C
5 týden	20°C	24°C
6 týden	18°C	21°C
7 týden	18°C	18°C



## **9. Vše co se událo v roce 2004**

### **Moje chovné hejno rok 2004**

Můj první chovný kmen tvořil 1 kohout a 3 slepičky. V prosinci 2003 jsem se zúčastnil velice zajímavé výstavy. Drůbež posuzovala posuzovatelka ing.Iveta Prombergerova Ph.D na této výstavě bylo několik kmenů zdobných velsumek. Tato posuzovatelka mi na nich ukazovala jak jejich přednosti, tak i nedostatky. Po příjezdu domů jsem uspořádal speciální výstavu zdobných velsumek. /účast byla velice zajímavá, můj chovný kohout a jeho družky./ Po vzoru posuzovatelky jsem každý vystavený kus pečlivě ohodnotil podrobně prohlédl. Moje zjištění bylo následující:

Kohoutek je velmi temperamentní, pěkný a silný. Barva peří, tvar a typ odpovídají standardu plemene. Vystavené slepičky byly 2 z roku 2003 a 1 z roku 2002. Na hodnocení slepiček jsem si dal také záležet. 2 jsem ohodnotil podobně jako kohouta, jedné jsem dal trestný bod, mimo jiné na zlomená brka v ocase. 3 slepička je velice dobrá v typu, ale světlejší v barvě. Moje hodnocení velmi pěkné s drobným pepřením. Místy se najdou peříčka, kde se slévá pepření v lem. Výstavu vyhrál kohoutek. Svoje hodnocení jsem měl schované a těšil jsem se na první výstavu, až budou posouzeny oficiálně, zajímalo mě jak jsem se přibližně střelil do ohodnocení odborníka. Víím, že to bylo srovnání pouze orientační, protože na kvalitu posouzení má vliv mnoho faktorů. Moje hodnocení bylo 1.0-94, 0.1-93,5, 0.1-91, 0.1-93. Skutečné hodnocení z výstavy bylo: 1.0-93,5, 0.1-93,5, 0.1-93, 0.1-94.

<b><i>Pohlaví</i></b>	<b><i>Číslo kr.</i></b>	<b><i>Rok líhnutí</i></b>	<b><i>Váha</i></b>	<b><i>Ocenění</i></b>	<b><i>Chovatel</i></b>
<i>1.0</i>	<i>06228</i>	<i>2003</i>	<i>1.1kg</i>	<i>93.5(vd)</i>	<i>Josef Dobrovolný</i>
<i>0.1</i>	<i>02622</i>	<i>2003</i>	<i>0.9kg</i>	<i>93.5(vd)</i>	<i>Josef Dobrovolný</i>
<i>0.1</i>	<i>02620</i>	<i>2002</i>	<i>0.9kg</i>	<i>93(vd)</i>	<i>Josef Dobrovolný</i>
<i>0.1</i>	<i>02623</i>	<i>2003</i>	<i>0.95kg</i>	<i>94(vd)</i>	<i>Josef Dobrovolný</i>

### **Popis mých chovných velsumek 2004**

**Kohoutek:** (číslo kr.): 06228/03\_pěkná barva v letkách,VD typ, pěkný hřeben, trochu níže nesený ocas, žluté nohy.


**Slepičky:** (číslo kr.) : 02622/03\_VD typ, krásná barva v letkách, žluté nohy, vyšší hřeben, mírné pepření.

02620/02\_žluté nohy, pěkná barva v letkách, rozštěp praporku, mírné ostruhy.

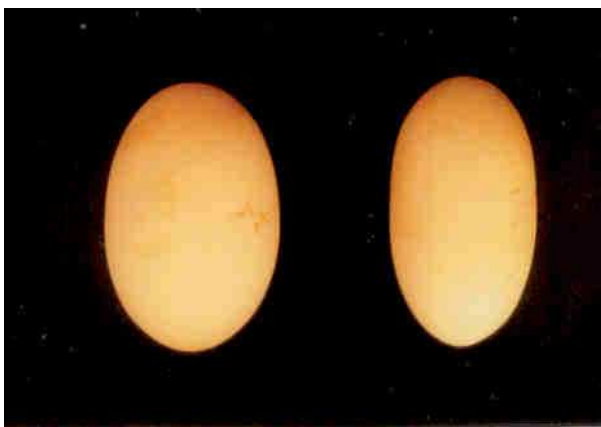
02623/03\_málo zubů na hřeben, žluté nohy, neucelená barva po celém těle.

## Zajímavosti z mého chovu

Všiml jsem si toho, že jedna slepička snáší „divná“ vejce. Taťka mi říkal, že je dvou žloutkové, když jsem ho rozbil byl v něm jenom větší podíl bílku, a proto jsem je zkusil nasadit do líhně. Z prvních vajec vložených do líhně, jelikož se normálně vyvíjela, 21.-22. den se nevylíhla žádná kuřátka, ponechali jsme vajíčka v líhni ještě asi tři dny. Potom jsme je vyndali a při rozbití bylo zjištěno, že zárodek je normálně vyvinut, ale je neustále obalen bílkovou hmotou. Domnívám se, že došlo k odumření, tak okolo 18.-20. dne líhnutí. Podle mého názoru se jedná u této slepičky o nějakou poruchu při tvorbě vajec. Tuto moji domněnku potvrzuje i fakt, že slepička snesla asi dvacet vajec a zasedla na vajíčka indického běžce.



**1. normální vejce (vlaška), 2.dvoužloutkové vejce (vlaška), 3.vejce atypické (vels), 4.vejce typické (vels.)**



**vlevo je vejce dvoužloutkové, vpravo je vejce 3x delší než širší**

Jednoho dne jsem s taťkou kontroloval mladá holoubata, pod jedním holubem jsem našel 4 velsumčí vejce, když jsem je vyndával od holuba z jednoho vejce se ozvalo pípnutí, otočil jsem jej a zjistil, že se z něho klube kuře. Vejce s naklubaným kuřetem jsem strčil pod kachnu pižmovou, která právě seděla na vejcích a ostatní, protože byly od slepičky, která snášela vejce s větším podílem bílku jsem vyhodil, protože jsem s nimi měl už zkušenost, že se kuřata nevylíhla, protože zhruba okolo 18. dne inkubace zárodek odumřel. Naklubané vajíčko pod kachnou se vylíhlo bez problému, ale kachna vylíhnuté kuřátko umačkala.

Ze slepiček bez drápků (z líhně ze Žďáru) jsem si nechal dvě slepičky, kterým začaly dorůstat drápky, tyto slepičky jsem si nechal, protože jsem chtěl vědět, jestli jsou prsty bez drápků dědičné a nebo ne. Slepičkám drápky dorůstaly do doby kdy začala zima, pak jim přestali dorůstat, na 2 prstech drápky dorostly a na 2 prstech ne. Takže si myslím, že je to dědičné. Tyto slepičky jsem nakonec z chovného hejna vyřadil, protože jsem si chtěl vylíhnout pěkná malá kuřátka bez handicapu.



**chybí drápky**

V roce 2004 mi strýc z lovení přinesl malé rybky na krmení pro kachny, v knížce jsem se dočetl, že slepičkám mohou podávat živočišnou potravu a tak jsem to vyzkoušel. Několik rybek jsem tedy vysypal do výběhu. Když jsem do výběhu rybky hodil slepičky se jich trochu bály, ale po chvíli se pustily do hodování a za chvíli nezbyla ve výběhu ani jedna rybička. A proto jsem začal slepičkám pro zpestření stravy v době výlovů rybníků nosit z lovení plevelné rybky .

V mém starém chovném hejnu můžu identifikovat jednotlivá vejce podle tvaru, barvy skořápky a také podle pigmentu skvrn na vejci.

Svůj chov bantamek oranžovokrkých mám přes zimu umístěn ve sklepě ve voliérách, protože ve sklepě je teplo. Slepičky mi v půlce zimy začaly snášet (protože to byla letní kuřata). Jednou když jsem byl u bratranců na prázdninách, tak mi bantamky krmil taťka zrovna mu došla pšenice a on neměl čas jít doplnit zásobu, tak dal bantamkám ječmen, když jsem přijel domů z prázdnin 3 slepičky z 5 kvokaly. Tento poznatek jsem využil u velsumek, protože když potřebuji nasadit vejce pod slepičku stačí, abych několik slepiček zavřel do voliéry a zvýšil podíl ječmene v krmné dávce. Po této změně krmné dávky některá ze slepiček většinou nasedne.



## **Průměrná snáška velsunek rok 2004**

Každý den zapisuji kolik jsem sebral vajec, protože chci vědět, jak velkou snášku mají moje slepičky. Celkem jsem měl 7 roznesených slepiček a 5 mladých, které ještě nesnášely vejce.

### **Mladé velsumky z líhně ze Žďáru se roznesly dne :**

**První** 29. 9. 2004 váha vejce byla 40g, snesla ho po 180 dnech, výška byla 6 cm, šířka 3,5 cm.

**Druhá** 4. 10. 2004 váha vejce 40g, sneseno po 185 dnech, výška byla 6,4 cm, šířka 3,5 cm.

### **Mladá podzimní kuřata**

11. 4. 2005 snesla první vejce jedna z mladých podzimních slepiček velsunek, během několika dnů se roznesly i ostatní slepičky.

V roce 2004 byla průměrná snáška na jednu slepičku 135 vajec, o průměrné hmotnosti 48,5g.

Leden: V lednu snesly slepičky celkem 59 vajec. Na jednu slepičku připadne průměrně 8,4 vejce. Na jeden den připadá snesení 1,9 vajec.

Únor: V únoru se trochu ochladilo a tak byla snáška o něco menší. Celkem bylo sneseno vajec 48 ks. Na jednu slepičku připadne průměrně 6,9 vajec za měsíc. Na jeden den připadá snesení 1,7 vajec.

Březen: Celkem sneseno vajec 87 ks. Průměr na jednu slepici byl 10,8 vajec. Na jeden den připadá snesení 2,8 vajec.

Duben: Celkem sneseno 114 vajec. Průměr na jednu slepici je 16 vajec. Denně bylo sneseno 3,8 vajec.

### ***Průměrná hmotnost vajíček a snáška***

Vajíčka od většiny mých slepiček odpovídají standardu okolo 50g, ale mám ve svém chovu také slepičku, která snáší 40 g vejce a také jednu slepičku, která snáší 60 g vajíčka. Průměrná hmotnost vajec tedy byla 49,5g. Průměrná snáška vajec byla v tomto roce 145,5 vejce na slepici.

## Výstavy 2004, které jsem obesílal se svými slepičkami

### Výstava Příbyslav 2004

Mladý kmen z líhně

<b>Pohlaví</b>	<b>Číslo kr.</b>	<b>Ocenění</b>
1.0	16123	93 (vd)
0.1	20075	92(db)

### Výstava Velká Losenice 2004

Mladý kmen

<b>Pohlaví</b>	<b>Číslo kr.</b>	<b>Ocenění</b>
1.0	16123	93(vd)
0.1	20075	92(db)
0.1	20086	92(db)

Starý kmen

0.1	05345	92(db)
0.1	02620	93(vd)
0.1	02622	93.5(vd)

### Výstava Vysočiny 2004 Bohdalov

Mladý kmen

<b>Pohlaví</b>	<b>Číslo kr.</b>	<b>Ocenění</b>
1.0	16123	93(vd)
0.1	20076	92(db)
0.1	20079	92(db)

Starý kmen

0.1	05345	91(us)
0.1	02620	91(us)
0.1	02693	92(db)

Myslím si, že moje velsumky patřily mezi ty lepší vystavená zvířata.

## **Odchovy rok 2004**

V roce 2004 jsem si část kuřat pořídil z líhně od paní Krčové. Požádal jsem paní Krčovou, jestli si kuřátka můžu vybrat podle zbarvení. Tento výběr se mi povedl, z 10 kuřátek byli 3 kohoutci a 7 slepiček. Při přemísťování do větší odchovny jsem zjistil, že kuřátkům z líhně chyběli částečně nebo úplně všechny drápky. Zaujalo mě to a proto jsem sháněl informace, proč tomu tak je. Podle zjištěných informací se pravděpodobně jednalo o genetickou vadu, nebo úzkou příbuzenskou plemenitbu. Z mého pozorování vyplývá, že má kuřátka jsou čilejší, všechny mají drápky a jsou zdravá a z toho usuzuji, že můj chovný kmen je dobře sestaven. Mou domněnku potvrdili až výsledky z výstav. Několik kuřat bez drápků jsem ponechal v chovu, ale v průběhu jara jsem je všechny stejně vyřadil.

### **Mladá podzimní kuřata 2004**

V pozdním podzimu 2004 se mi pod 2 slepičkami velsumkou a wyandotkou vylíhlo 10 malých kuřátek velsumek. Slepičky nasedly na celkem 15 vejcích z nichž 3 rozbily a 1 vejce bylo čisté. Bohužel 1 malé kuřátko mi uhynulo druhý den, ostatní kuřátka jsem přemístil do sklepa, ve sklepě totiž mám přes zimu papoušky, slepičky s kuřátky jsem umístil do jedné spodní voliéry, také proto, že ve sklepě bylo větší teplo než venku. Když byly kuřátkům 2 měsíce tak jsem je odstavil. Po odstavení jsem si začal kuřátka ochočovat, brzy se mi to povedlo a tak jsem je začal krmit z ruky a pouštět na chodbičku mezi voliéry s papoušky nejochočenější jsem měl slepičku. Tato slepička je oproti ostatním kuřatům menší. Z kuřátek se nakonec udělali 3 kohoutci a 6 slepiček. 2 kohoutci od wyandotky byli o jeden týden starší než 7 mladších kuřátek od velsumky.



*mladá podzimní velsumky*

**Popis kuřat:**

**Starší kuřata kohoutci číslo kroužku:**

16131/04 Vyšší postoj, vyšší hřeben, krásná barva v letkách, vyšší hmotnost, krásně žluté běháky, pěkná kresba na hrudi, pěkně nesený ocas.

16959/04 Pěkná hlava, VD typ, pěkně žluté běháky, pěkně řezané zuby na hřebenu, kratší zobák, velmi pěkná barva v letkách, pěkná barva na hrudi.



*mladí podzimní kohoutci*

*Mladší kuřata:*

**Kohoutek číslo kroužku:** 16966/04 Pěkný hřeben, pěkná barva v letkách, pěkně žluté běháky, pěkná hlava, VD typ.

**Mladší slepičky číslo kroužku:** 14257/04 Trochu delší hlava, žluté běháky, pěkná barva v letkách, pěkně řezané zuby na hřebeni.

21663/04 Dlouhá hlava, pěkná barva v letkách, žluté běháky, pepření slité v lemy, mírné ostruhy.

14262/04 Pěkná hlava, VD typ, pěkná barva v letkách, pěkný hřeben, žluté nohy.

21667/04 Drobnější, pěkná hlava, pěkná barva v letkách, žluté nohy, pěkný hřeben, mírné ostruhy.

21816/04 Větší, delší hlava, pepření slité v lemy, žluté běháky, delší hřeben.

## Vážení kuřat

### **Vážení kuřat 7. 12. 2004**

Starší kuřata

<b>Pohlaví</b>	<b>Číslo kroužku</b>	<b>Váha v g</b>
1.0	16959	550g
1.0	16131	800g

Mladší kuřata

1.0	16966	650g
0.1	21816	550g
0.1	14257	470g
0.1	21663	580g
0.1	14262	500g
0.1	21667	500g

### **Vážení 23. 12. 2004**

Mladší kuřata

<b>Pohlaví</b>	<b>Číslo kroužku</b>	<b>Váha v g</b>
1.0	16966	550g
0.1	21816	500g
0.1	14257	400g
0.1	21663	500g
0.1	14262	450g
0.1	21667	430g

Staší kuřata 23.12.2004

<b>Pohlaví</b>	<b>Číslo kroužku</b>	<b>Váha v g</b>
1.0	16959	650g
1.0	16131	950g

## **10.Vše co se událo v mém chovu v roce 2005**

### **Chovné hejno velsumek rok 2005**

Některé slepičky z tohoto kmenu jsem použil dále do chovu, kohoutka jsem ponechal též původního.

<b>Pohlaví</b>	<b>Číslo kr.</b>	<b>Rok líhnutí</b>	<b>Váha</b>	<b>Ocenění</b>	<b>Chovatel</b>
1.0	01945	2004	1.1kg	95(el)	Hýsek Milan
0.1	16126	2004	1kg	93(vd)	Můj odchov
0.1	19613	2000	1.1kg	93.5(vd)	Jan Jirků
0.1	20076	2004	0.9kg	93(vd)	Líheň Ždár
0.1	20079	2004	0.9kg	93(vd)	Líheň Ždár
0.1	02622	2003	0.9kg	93.5(vd)	Josef Dobrovolný
0.1	02620	2002	0.9kg	93(vd)	Josef Dobrovolný
0.1	02697	2003	0.9kg	92(db)	Jan Jirků



*chovný kohoutek se slepičkami*

## **Popis mých chovných velsumek rok 2005**

**Kohoutek:** (číslo kr.) : 01945/04\_ pěkná hlava, barva v letkách, pěkně kreslená prsa, VD typ, pěkné laloky a hřeben.

**Slepičky:** (číslo kr) : 20079/04\_ pěkná barva v letkách, žluté nohy, chybí některé dráčky na noze, světlejší oko. (tato slepice byla na začátku roku 2004 z chovu vyřazena)

19613/00\_ pěkná barva v letkách, VD typ, žluté nohy, mírné pepření slité v lemy.

16126/04\_ pěkná barva v letkách, žluté nohy, pěkná hlava, světlejší oko.

20076/04\_ pěkná hlava, pěkná barva v letkách, žluté nohy, mírné pepření.

02622/03\_ VD typ, krásná barva v letkách, žluté nohy, vyšší hřeben, mírné pepření.

02620/02\_ žluté nohy, pěkná barva v letkách, rozštěp praporku, mírné ostruhy.

02697/03\_ málo zubů na hřeben, žluté nohy, neucelená barva po celém těle.

## **Zajímavosti z mého chovu**

Zjistil jsem, že od doby, kdy slepička nasedla a vodila kuřata, do doby, kdy znovu snesla vajíčko, uplynuly celkem 3 měsíce. Tuto dobu také slepička využila k pelichání.

V roce 2005 jsem celkem nasadil 26 vajec pod kvokající slepičky, z těchto vajec se 2 rozbily a ze zbývajících 24 vajec se vylíhlo 24 kuřat, ze kterých 5 uhynulo. Takže líhivost v tomto roce, když pominu 2 rozbitá vejce byla 100% .

Důkaz toho, že se kohoutek pojímá je, že většina slepiček má vytrhaná peříčka na hlavě.

Mladé slepičky vylíhnuté v roce 2005 měly po vylíhnutí žluté nohy, po přepeření se jim nohy zbarvily do zelena a pak se jim zase přebarvily na žluto.

Ze slepiček odchovaných v roce 2005, začaly 3 snášet vejce podlouhlého a úzkého tvaru. Tento problém se v mém chovu objevuje každým rokem u několika mladých slepiček a proto jsem usoudil, že je to dědičná vada. A tak jsem je zrušil.

Jednou mi nasedly 2 slepičky velsumky v rozmezí jednoho dne od sebe. První slepička nasedla na 11 vajec, druhá na 9 vajec, ze kterých 2 rozbila. Když nastal den líhnutí kuřat u první slepičky bylo vše v pořádku, ze všech vajec se vylíhla kuřátka. U druhé slepičky se kuřátka líhla postupně (ostatní slepičky jí donášely do hnízda vejce) a vyskakovala z hnízda. Přidával jsem je k první slepičce. Ta kuřátka bez problémů přijala a starala se o ně jako o vlastní. Slepička tedy měla nakonec 18 kuřátek ze kterých 1 za týden uhynulo. Ostatních 17 kuřátek slepička odvodila do jejich samostatnosti. To dokazuje, že po vylíhnutí dokáže slepička odchovat i více kuřat než uvádí literatura. Více viz odchov Srpnová kuřata 2005.

Soused chová rodoobarvé vlašky, když si na podzim slepičky pořídil byla mezi nimi jedna, která neměla ocas, soused si myslel že ho má vytrhnutý, mě bylo jasné hned, že je tam nějaká anatomická vada. Když jsme se sousedem tuto slepičku prohlíželi zjistili jsme, že nemá kostrč tzv. biskup, proto si myslím, že jde o příbuzenskou plemenitbu.

Dál jsem zjistil, že vlašky s listovým hřebenem jsou oproti velsumkám náchylnější na omrzání hřebene. Hlavně u kohoutů.



**Kohout má  
omrzlý  
hřeben**

Všiml jsem si, že moji chovní kohoutci mají každý jinak pročernalá prsa. Kohoutek z mladého chovného kmenu má prsa místy tmavší a místy světlejší. Zato kohoutek ze starého chovného kmene má stejnoměrnou černou kresbu po celých prsou.



**starý chovný kohout**



**mladý chovný kohout**



## Snáška rok 2005

V tomto roce byla průměrná snáška o trochu nižší než v roce loňském, protože jsem ve svém chovu ponechal několik starších slepiček kvůli jejich typu a zbarvení. Průměrná hmotnost vajíček se pohybovala okolo 48 g a průměrná snáška byla 143,5 vejce na slepici. Této průměrné snášky byly započítány i slepičky, které v tomto roce vodily kuřata a proto byla průměrná snáška nižší.

**Mladé srpnové velsumky** se roznesly průměrně po 172 dnech od doby, kdy se vylíhly a snášela vejce o průměrné hmotnosti 46,5g.

**Slepičky z prvních kuřátek** se roznesly po 185 dnech a snášely vejce o hmotnosti 47g. V roce 2005 jsem si všiml, že pozdnější slepičky začaly se snůškou dříve než slepičky z jarního odchovu.

## Výstavy rok 2005

Tento rok jsem dával na výstavy skoro vždy dva kmeny, které jsem obměňoval a míchal jsem staré a mladé kusy. Toto jsou výstavy, kterých jsem se účastnil se svými velsumkami.

### Výstava v Příbyslavi 2005

*Starý kmen*

<b>pohlaví</b>	<b>číslo kroužku</b>	<b>ocenění</b>
1.0	1945	94
0.1	2693	93.5
0.1	2620	94

*3 mladé slepičky*

<b>pohlaví</b>	<b>číslo kroužku</b>	<b>ocenění</b>
0.1	21663	91
0.1	21667	94
0.1	21816	94

### Výstava ve Velké Losenici

Tuto výstavu pořádal náš spolek chovatelů ve Velké Losenici, a protože jsem potřeboval ohodnotit své mladé slepičky dal jsem na výstavu 3 voliéry velsumek, na této výstavě jsem také dostal čestnou cenu na jednu voliéru velsumek.

*Starý kmen*

<b>pohlaví</b>	<b>číslo kroužku</b>	<b>ocenění</b>
1.0	1945	93,5
0.1	2620	93,5
0.1	2693	94

### *1. Mladé slepičky*

<b>pohlaví</b>	<b>číslo kroužku</b>	<b>ocenění</b>
0.1	21668	93,5
0.1	21816	93
0.1	14262	94

### *2. Mladé slepičky*

<b>pohlaví</b>	<b>číslo kroužku</b>	<b>ocenění</b>
0.1	21667	95 č.c
0.1	14257	94
0.1	21663	91

### **Výstava v Novém městě na Moravě**

Na této výstavě jsem obdržel čestnou cenu na mladý kmen velsumek.

#### *Mladý kmen*

<b>pohlaví</b>	<b>číslo kroužku</b>	<b>ocenění</b>
1.0	5342	94
0.1	2693	93,5
0.1	21667	94

### **Výstava v Křižanově**

Na této výstavě jsem dostal čestnou cenu na jednu voliéru velsumek.

#### *Starý kmen*

<b>pohlaví</b>	<b>číslo kroužku</b>	<b>ocenění</b>
1.0	1945	94
0.1	2620	95 č.c.
0.1	26293	95

### **Výstava Vysočiny v Bohdalově**

Na této výstavě jsem si koupil nového kohoutka, oceněného 93,5 bodu, od přítele Pleskače. Moje slepičky nebyly ve výstavní formě, protože týden před výstavou začaly přepeřovat.

#### *Starý kmen*

<b>pohlaví</b>	<b>číslo kroužku</b>	<b>Ocenění</b>
1.0	1945	91
0.1	2620	91
0.1	2693	92

### *Mladý kmen*

<b>pohlaví</b>	<b>číslo kroužku</b>	<b>ocenění</b>
1.0	5342	94
0.1	21816	92
0.1	19613	92

Myslím si, že se v tomto roce kvalita mnou chovaných velsumek velmi zlepšila. Dokazují to i výsledky, kterých jsem se svými velsumkami na výstavách dosáhl.

## **Odchov rok 2005**

### **Moje první kuřata roku 2005**

Jelikož nemám líheň musím si kuřata líhnout pod kvočnami, myslím si, že je to jednodušší. Velsumky jsou podle mě velice spolehlivé kvočny. První velsumka mi v tomto roce začala kvokat v březnu, jenomže jsem zrovna nebyl doma a tak nasedla jen na 6 vajec z nichž 3 rozbila a ze zbývajících 3 vajec se vylíhla kuřátka 1 kohoutek a 2 slepičky, které odchovala do jejich samostatnosti.

#### **Popis:**

##### ***Kohoutek:***

(číslo kr.5342): pěkná barva v letkách, žluté nohy, pěkné laloky, pěkné zuby na hřebeni, VD typ.

##### ***Slepičky:***

Číslo kr.2693: pěkná barva v letkách, žluté nohy, místy pepření slité v mírné lemy, nesouměrně řezané zuby na hřebeni.

Číslo kr.21667: pěkná hlava, žluté nohy, horší barva v letkách, mírné lemy. **Viz foto.**



## První srpnová kuřata 2005

Jednou jsem odjel na prázdniny k babičce do Bohdalova, kde jsem byl asi tak 14 dní na prázdninách. Když jsem přijel domů zjistil jsem, že mi nasedly dvě z mých chovných velsumek od pana Jana Jirků a z vlastního odchovu. První slepička nasedla na 11 vejcích, druhá slepička nasedla na 9 vejcích z nichž 3 byly od tetry a zbylých 6 vajec bylo velsumčích, z těchto vajec slepička 2 velsumčí vejce rozbila. Všechna vejce jsem slepičkám ponechal a v den mého odjezdu na soutěž chovatelské dovednosti mladých to bylo 24. srpna 2005 se mi vylíhnulo 18 malých kuřat z nichž 3 byly kříženky tetry a velsumky a zbylých 15 kuřat byly mladé velsumky. První se vylíhla kuřátka od první slepičky, kterých bylo 11, u druhé slepičky nastaly komplikace, protože se kuřátka líhla postupně a ta starší začala vyskakovat z hnízda, a proto jsem je z hnízda přendal pod první slepičku, které se vylíhla kuřátka o den dříve. Tato slepička kuřátka bez problémů přijala. Druhé slepičce se vylíhla kuřata ze všech 5 vajec, ale žádné jsem jí nenechal, protože první slepička obsedla všech 18 kuřátek a perfektně se o ně starala. Z těchto kuřátek mi 1 uhynulo asi po týdnu, nejspíš na prochladnutí. Kuřátka rychle rostla a přibírala na hmotnosti, s přibývajícím věkem se kuřátka začala vybarvovat a já zpozoroval, že všichni kohoutci mají záběly např: v letkách, u kořene ocasu nebo na hrudi, u slepiček se zase objevily zelené nohy, postupem času, ale začaly žloutnout až se zelená barva z běháků úplně ztratila. Každý den jsem kuřátka s kvočnou zaháněl na louku, kde kuřátka chytala kobylky a jiné druhy hmyzu. Tato kuřátka jsem nechal na zimu venku, protože už byla plně samostatná. V prosinci jsem přišel o další dvě kuřata, takže mi zůstalo 14 kuřat, z toho 3 kříženky tetry a velsumky a 11 velsumek. Kříženky tetry a velsumky se ukázaly jako tři slepičky a mladé velsumky se ukázaly jako 6 slepiček a 5 kohoutků.

### Popis:

**Kohoutci:** číslo kroužku 14252: Vyšší postoj, záběly v letkách, záběly u kořene ocasu, výše nesený ocas, pěkné laloky, žluté nohy.

Číslo kr.21167: Pěkná barva v letkách, žluté nohy, pěkná hlava, VD typ, záběly u kořene ocasu.

Číslo kr.02799: žluté nohy, záběly v letkách, pěkná hlava, výše nesený ocas.

Číslo kr.21167: výší postoj, níže nesený ocas, záběl u kořene ocasu.

Číslo kr.16116: výše nesený ocas, záběly v letkách, bílá pířka na hrudi, tmavá hrud.

Číslo kr.02810: žluté nohy, VD typ, záběl v letkách, níže nesený ocas.

**Slepičky:** Číslo kr.03919: Pěkná barva v letkách, VD typ, žluté nohy, pěkná hlava, vyšší hřeben.

Číslo kr.03983: Pěkná barva v letkách, delší hlava, místy pepření slité v lemy, žluté nohy.

Číslo kr.03929: Pěkná barva v letkách, pěkná hlava, VD typ, žluté nohy.

Číslo kr.03973: Žluté nohy, místy pepření slité v lemy, VD typ, pěkná hlava.

Číslo kr.03955: Žluté nohy, pěkná barva v letkách, pěkná hlava, VD typ, nepravidelný hřeben.

### **Kříženky tetry s velsumkou**

Slepičky kříženky tetry a velsumky jsem bohužel neokroužkoval, ale jelikož si jsou podobné jako vejce vejci popisuji je tímto způsobem. Tyto slepičky jsou černě zbarvené, mají červené ušnice, žluté nebo zelenočerné běháky, nižší hřeben buď listový nebo růžicový bez trnu, snášejí asi tak 60-ti gramová vejce s krémově hnědou skořápkou. Hmotnost slepiček nepřesahuje 1,10 kg. Mají vyšší postoj, výše nesený ocas, delší běháky než velsumka. Tyto kříženky začaly se snáškou zhruba ve 159 dnech a jejich snáška je pravidelná každý den.

### **Druhá srpnová kuřata 2005**

O týden později, to je 31. srpna 2005, se mi pod bantamkou černou vylíhly 4 malé velsumky, z nichž 2 uhynuly ještě tentýž den co se vylíhly. Další dvě velsumky slepička odchovala do jejich samostatnosti. Jedno z kuřátek, to větší, se vybarvilo jako slepička a menší se ukázalo jako kohoutek.

#### **Popis:**

**Kohoutek** (číslo kr.11016): pěkná barva v letkách, pěkná hlava, žluté nohy, tmavá hruď, VD typ, pěkné laloky, níže nesený ocas.

**Slepička** (číslo kr.03953): pěkná barva v letkách, pěkná hlava, místy pepření slité v lemy, žluté nohy, VD typ, viz foto



## 11. Vše co se událo v mém chovu v roce 2006

### Moje chovné hejno velsumek pro rok 2006 - 2007

V roce 2006 se moje chovné hejno skládalo ze 2 kohoutů a 17 slepiček různého stáří. Tito chovní jedinci byli rozděleni do dvou chovných hejn. První se skládalo z 1 kohoutka a 9 slepiček. V roce 2007 mělo toto chovné hejno podobné složení až na to, že jsem slepičku s číslem kr: 19613/00 vyřadil z chovu pro vysoké stáří. Toto chovné hejno se tedy v tomto roce skládá z 1 kohoutka a 8 slepiček.



*chovný kohoutek z prvního hejna*

#### První chovné hejno

<i>Pohlaví</i>	<i>Číslo kr.</i>	<i>Rok líhnutí</i>	<i>Váha</i>	<i>Ocenění</i>	<i>Chovatel</i>
<i>1.0</i>	<i>01945</i>	<i>2004</i>	<i>1.1kg</i>	<i>95(el)</i>	<i>Hýsek Milan</i>
<i>0.1</i>	<i>16126</i>	<i>2004</i>	<i>1kg</i>	<i>93(vd)</i>	<i>Můj odchov</i>
<i>0.1</i>	<i>19613</i>	<i>2000</i>	<i>1.1kg</i>	<i>93.5(vd)</i>	<i>Jan Jirků</i>

0.1	20076	2004	0.9kg	93(vd)	Líheň Ždár
0.1	21663	2003	1kg	93.5(vd)	Vlastní odchov
0.1	14257	2003	0.9kg	93(vd)	Vlastní odchov
0.1	21667	2003	0.8kg	95(vd)	Vlastní odchov
0.1	21816	2003	0.75kg	95(el)	Vlastní odchov
0.1	21676	2003	0.9kg	95(el)	Vlastní odchov
0.1	21678	2003	1.1kg	94(vd)	Vlastní odchov



chovný kohoutek z druhého hejna

### **Druhé chovné hejno**

Druhé chovné hejno se skládalo z 1 kohoutka a 9 slepiček. Toto chovné hejno zůstalo ve stejném složení i v roce 2007

<b>Pohlaví</b>	<b>Číslo kr.</b>	<b>Rok líhnutí</b>	<b>Váha</b>	<b>Ocenění</b>	<b>Chovatel</b>
1.0	02705	2005	1.1kg	93.5(vd)	Václav Pleskač
0.1	03981	2005	1kg	93(vd)	Vlastní odchov

0.1	2620	2005	1.1kg	93.5(vd)	Vlastní odchov
0.1	2693	2005	0.9kg	93(vd)	Vlastní odchov
0.1	03955	2005	0.75kg	94(vd)	Vlastní odchov
0.1	03973	2005	0.9kg	93.5(vd)	Vlastní odchov
0.1	03919	2005	0.95kg	95(el)	Vlastní odchov
0.1	03929	2005	0.85kg	92(db)	Vlastní odchov
0.1	03953	2005	0.9kg	91(us)	Vlastní odchov
0.1	03983	2005	1kg	94(vd)	Vlastní odchov

## Popis mých chovných velsumek rok 2006 - 2007

### První chovné hejno

**Kohoutek** (číslo kr.): 01945/04: pěkná hlava, barva v letkách, pěkně kreslená prsa, VD typ, pěkné laloky a hřeben.

**Slepičky** (číslo kr.): 16126/00: pěkná barva v letkách, mírné pepření, pěkná hlava, málo zubů na hřebenu, žluté nohy (tato slepička byla z chovu vyřazena).

19613/04: pěkná hlava, pěkná barva v letkách, vyšší hřeben, žluté nohy.

20076/03: pěkná hlava, pěkná barva v letkách, žluté nohy, mírné pepření.

21663/03: pěkná barva v letkách, žluté nohy, pěkná hlava, vyšší hřeben.

14257/03: mírné pepření, pěkná barva v letkách, žluté nohy.

21667/03: pěkná barva v letkách, VD typ, žluté nohy, pěkná hlava, pěkný hřeben a laloky.

21816/03: pěkná barva v letkách, žluté nohy, VD typ, pěkná hlava.

21676/03: pěkná barva v letkách, pěkná hlava, pěkné laloky a hřeben, VD typ.

21678/03: pěkná hlava, pěkná barva v letkách, mírné lemy.

### Druhé chovné hejno.

**Kohout:** (číslo kr.): 02705/05: pěkná barva, níže nesený ocas, pěkná hlava, tmavší kresba na prsou.

**Slepičky:** ( číslo kr.): 03981/05: pěkná hlava, mírné lemy, pěkná hlava, žluté nohy.

02693/05: pěkná barva v letkách, žluté nohy, řidší zuby na hřebeni.

02693/05: pěkná barva v letkách, pěkná hlava, mírné lemy.



03955/05: pěkná hlava, pěkná barva v letkách, žluté nohy, nestejněmý odstín zbarvení.

03973/05: pěkná barva v letkách, pěkný hřeben a laloky, mírné lemy.

03919/05: pěkná hlava, žluté nohy, VD typ, žluté nohy.


03929/05: pěkná barva v letkách, mírné lemy, žluté nohy.

03953/05: horší barva v letkách, mírné lemy, žluté nohy, pěkná hlava.

03983/05: pěkná hlava, pěkná barva v letkách, žluté nohy.

### Zajímavosti z mého chovu

V mém chovu se teď často setkávám s problémem pepření slitého v žihání. A myslím si, že se s tímto problémem nesetkávám v chovu jen já, protože na několika výstavách jsem viděl slepičky se slitým pepřením v žihání. Tento problém se v mém chovu začala objevovat v roce 2005, poté co jsem si do chovu přidal slepičky od pana Jirků. Tyto slepičky jsem z chovu vyřadil.



*Už u takto malých slepiček je jasně vidět pepření slité v žihání.*

U jednoho z mladých kohoutů se vyskytla křivá hrudní kost. Zajímavostí je, že kohoutek měl přístup k minerálním látkám. Tento handicap bych spíše připsal tomu, že kohoutek měl nedostatek slunečního světla, jelikož pocházel z podzimních kuřátek. Mohlo to být způsobeno také tím, že v letošním roce se mi vylíhnu větší počet kohoutků, kteří se později, když byly skoro vyspělí začali honit a proto hřadovaly i na různých místech na nevyhovujících hřadech.



*Křivá hrudní kost po ošubání a vykuchání kohoutka.*

Kohoutkovi ze starého chovného hejna na začátku prázdnin se z ničeho nic začal prohýbat hřeben. Zhruba v půlce prázdnin ho měl kohout troj esovitě prohnutý. V lednu se kohoutkovi začal hřeben opět rovnat a v současné době má hřeben zase rovný. V letním období 2007 chci sledovat jestli se mu hřeben začne znovu ohýbat a přijít na příčinu tohoto jevu.

V roce 2006 jsem si pod slepičku kříženko tetry a velsumky nasadil 16 vajec, která předtím snesla. Slepičku jsem si ponechal, proto že jsem chtěl vědět, jak by vypadali kříženci v druhé generaci, když bych na ni opět pustil kohouta velsumky. Z těchto 16 vajec se vylíhlo 16 malých kuřat. Kuřátka se již začala podobat velsumkám až na to, že měla po celém těle černé skupinky peří, dvě kuřátka byla dokonce černá. Z těchto 16 kuřat jsem nakonec 12 dal kamarádovi, takže mi zbyla doma 4 kuřata. Byli to čtyři kohoutci. Více viz odchov.

Všiml jsem si toho, že slepičky odchované v roce 2005 jsou více náchylné na vápenku. Skoro všechny totiž dostaly vápenku. Zajímavé je, že starší slepičky vápenka nepostihla i když sedaly na stejných hřadech. Slepičkám jsem tedy po tři dny natíral nohy olejem aby se parazit způsobující vápenku udusil. Zhruba po 14 dnech začala slepičkám z nohou vápenka opadávat a začaly jim dorůstat nové šupiny na nohou. Zhruba do 2 měsíců jsem vápenku z chovu úplně odstranil. Kvůli této nemilé zkušenosti jsem přistoupil k preventivnímu opatření a začal jsem slepičkám nohy olejem natírat každé dva měsíce.



***Slepička s vápenkou viz foto.***

V roce 2006 jsem se rozhodl postavit si malou přenosnou voliéru, do které bych dával slepičky s malými kuřátky, když bude venku pěkné počasí. Ke stavbě této voliéry jsem přistoupil, protože se mi nelíbilo dávat slepičky s kuřátky do voliér k papouškům a také proto, že pro kuřátka je lepší travnatý výběh než suché piliny a písek. Voliéra má rozměry 1m(V),2m(D),1m(Š). Tuto voliéru jsem umístil na „pastvu“. Tato voliéra se mi moc osvědčila, protože si zde kuřátka mohla podle potřeby nazobát trávy a různých druhů hmyzu. Do této voliéry jsem slepičku zavíral zhruba 14 dní než si zvykla a poté jsem ji na „pastvě“ nechával na volno, ale vždy jsem ji nechával otevřenou s připraveným kmením. Každý den večer jsem slepičku s kuřátky musel zahánět domů, aby si na ní a na kuřátkách nepochutnala škodná (kuna,lasička). Všiml jsem si, že kuřátka odchovávána tímto způsobem měla nádherně žluté nohy a barvu peří.



***Voliérka s wyandotkou a malými bažanty a velsumkami***

U slepiček odchovaných v roce 2006 se mi vyskytnul problém s málo zuby na hřebeni, většina slepiček má jen 2-3 zuby na hřebeni. Myslím si, že je to způsobeno tím, že chovní kohoutci mají na hřebeni jenom 4 a 5 zubů a některé slepičky mají také jen 3-4 zuby na hřebeni. V tomto roce 2007 chci proto koupit kohoutka, který by měl na hřebeni větší počet zubů.

### **Snáška rok 2006**

V roce 2006 byla průměrná snáška o něco vyšší než v roce 2005. Na jednu slepici připadne v průměru 147,5 vejce o průměrné hmotnosti 49 g. V letošním roce nastala snáška u mladých velsumek o trochu později než v roce 2006.



**Mladé velsumky z pod morky:** První se roznesla po 185 dnech. Vejce výška 5.5cm, šířka 3.5cm, hmotnost 47g.

**Druhá** slepička snesla vejce po 187 dnech. Vajíčko výška 5.3cm, šířka 3.4cm, hmotnost 45 g.

**Dubnové slepičky:** První slepička se roznesla po 182 dnech. Vejce výška 4 cm, šířka 2,5 cm, hmotnost 20 g. Zhruba za týden začala slepička snášet normální vejce výšky 6 cm, šířky 3,5 cm a hmotnosti 45g.

**Druhá** slepička snesla první vajíčko po 185. Vejce výška 5,7 cm, šířka 4 cm, hmotnost 55 g.

**Slepičky od bamtamky:** slepička začala snášet po 184 dnech. Vejce výška 4,7 cm, šířka 3,5 cm, hmotnost 54,5 g .

**Květnové slepičky:** První se roznesla po 179 dnech. Vejce výška 5 cm, šířka 3,5 cm, hmotnost 52,5 g.

**Druhá** snesla vejce po 180 dnech. Vejce výška 4,8 cm, šířka 3,2 cm, hmotnost 45 g.

**Třetí** snesla vejce po 183 dnech. Vejce výška 5cm, šířka 3.6cm, hmotnost 49g.

Průměrně se slepičky roznesly po 182,7 dnech od doby, kdy se vylíhly. Slepičky snášely vejce o průměrné hmotnosti 49,5 g. V tomto roce se mi potvrdilo zjištění z roku 2005, že se slepičky z pozdního odchovu roznáší dříve než slepičky z brzy líhnutých kuřat. Podle mě musí slepičky vypsět za kratší dobu, protože se blíží zima.

## Zanášení

Moje slepičky mě neustále zkoušejí a stále si hledají nová hnízda do, kterých by mohly zanášet. Toto jejich chování mě znepokojuje. A proto se snažím přijít na příčinu proč zanášejí. Hnízda, která mají k dispozici jsou čistá bez parazitů, některá jsou na světlých jiná na tmavých místech. Slepice mají možnost si vybrat z několika typů hnízd a podestýlky, jak popisují v ustájení. Jako podestýlku zkouším slámu, otavu, hrubší seno...apod.



Hnízdo mezi dřevem



V hnízdě pro holuby



Na půdě za trámem



Za trámem nad voliérou



Huse v hnízdě



V jeslích na seno pro ovce

## Výstavy 2006

V letošním roce jsem se svými slepičkami navštívil celkem 6 výstav. Na jedné z nich byly slepičky umístěny jako ukázková expozice, protože na této výstavě hodnotí jenom králíky. Na zbývajících 5 výstavách byly moje slepičky velice kladně hodnoceny a obdržely také 1 čestnou cenu a 1 pohár pro nejlepšího mladého chovatele.

Se svými slepičkami jsem se také zúčastnil soutěže o nejlepšího chovatele drůbeže okresu Žďár nad Sázavou. A byl jsem mile překvapen, protože moje slepičky se umístily na 2 místě z celkového počtu 13 soutěžících.

## Výstava v Příbyslavi 2006

### Starý kmen

<b>Pohlaví</b>	<b>Číslo kroužku</b>	<b>Ocenění</b>
1.0	01945/04	93.5
0.1	03953/05	93.5
0.1	16125/04	92

### Mladý kmen

<b>Pohlaví</b>	<b>Číslo kroužku</b>	<b>Ocenění</b>
1.0	02705/05	95,5 č.c
0.1	21662/03	95 č.c
0.1	03987/05	95 č.c

Na této výstavě jsem obdržel na mladý kmen pohár pro nejlepšího mladého chovatele.

## Výstava ve Velké Losenici 2006

Několik dní před touto výstavou si zranil kohoutek z mladého kmenu oko a to mu poté zesvětlalo a proto byl ohodnocen menším počtem bodů.

### Starý kmen

<b>Pohlaví</b>	<b>Číslo kroužku</b>	<b>Ocenění</b>
1.0	01945/04	93,5 č.c.
0.1	03955/05	93,5 č.c.
0.1	03953/05	94 č.c.

### Mladý kmen

<b>Pohlaví</b>	<b>Číslo kroužku</b>	<b>Ocenění</b>
1.0	02705/05	93,5
0.1	03987/05	93,5
0.1	01663/03	94

Na této výstavě jsem obdržel čestnou cenu na starý chovný kmen.

## Výstava Nové Město na Moravě 2006

V době, kdy se konala tato výstava byly moje velsumky rozpeřené a proto jsem chtěl vybrat méně nerozpeřená zvířata, to se mi, ale nepovedlo, protože jsem nenašel žádnou nepelichající slepici. A proto také zvířata na výstavě nebyla ohodnocena a na oceňovací listě bylo napsáno Neoceněn přepeřuje.

### Starý kmen

<b>Pohlaví</b>	<b>Číslo kroužku</b>	<b>Ocenění</b>
1.0	01945/04	N(přepeřuje)
0.1	03955/05	N(přepeřuje)
0.1	03953/05	N(přepeřuje)

## Výstava Hlinsko 2006

Při konání této výstavy moje slepičky zrovna dopeřovaly a proto byly hodnoceny nízkým počtem bodů.

### Starý kmen

<b>Pohlaví</b>	<b>Číslo kroužku</b>	<b>Ocenění</b>
1.0	01945/04	93,5
0.1	03955/05	93,5
0.1	03953/05	93,5

## Výstava v Bohdalově 2006

### Mladá kuřata – kohoutci 2006

<b>Pohlaví</b>	<b>Číslo kroužku</b>	<b>Ocenění</b>
1.0	02806/06	92
1.0	02805/06	92
1.0	02804/06	92

Tito kohoutci nebyli na této výstavě ještě vyspělí.

### Mladý kmen-kuřata 2006

<b>Pohlaví</b>	<b>Číslo kroužku</b>	<b>Ocenění</b>
1.0	02705/06	93,5
0.1	19136/06	93,5
0.1	19141/06	93,5

## Výstava Zvole 2006

### Starý kmen

<b>Pohlaví</b>	<b>Číslo kroužku</b>	<b>Ocenění</b>
1.0	01945/04	Ukázková expozice
0.1	03955/05	Ukázková expozice
0.1	03953/05	Ukázková expozice

Na této výstavě nebyly slepičky hodnoceny, protože byly vystaveny jako ukázková expozice. Tato chovatelská organizace totiž hodnotí jenom králíky.

## Odchovy rok 2006

### Odchov pod krútou

V půlce března se mi naskytla příležitost nasadit vajíčka pod krútu, která se chystala nasednout na 12 krútích vejcích. Toho jsem hned využil a 6 den po nasednutí jsem jí do hnízda přidal 8 velsumčích vajec, která krúta bez problémů přijala. Během sezení, ale krúta 4 vejce rozbila. Takže jí nakonec zůstala jen 4 vejce, která byla všechna oplozená. Každý den jsem také musel z pod krúty sbírat čerstvě snesená vejce,



protože krúta nasedla na nejfrekventovanějším hnízdě. Proto jsem si musel vejce na kterých seděla označit slabounce tužkou. Po 28 dnech sezení na vejcích se pod krútou začala klubat malá krůťata a kuřata. Vylíhlo se 11 krůťat a 4 malé velsumky. Byli to 2 kohoutci a 2 slepičky. Malé z pod krúty jsem odebral a umístil pod žárovku, protože jsem pod ni chtěl nasadit husí vejce. Po vysezení husích vajec, jsem pod ni chtěl vrátit malé velsumky a krůťata

zpět. A tak jsem pod krútu po vysezení husích vajec dal nejprve na zkoušku dvě malá kuřata a dvě malé krúty, abych zjistil, jestli se pod ní malé budou držet. Zhruba za další dva dny, když jsem si byl jistý, že se pod krútou malé drží jsem pod ni přidal ostatní malá krůťata a kuřata. Krútu s malými kuřaty a krůťaty jsem nejprve umístil do odchovny a poté jsem je přesunul do předem připravené voliéry na „pastvinu“, kam jsem je každé ráno vyháněl a večer zase zaháněl domů, kvůli případným predátorům (kuna, lasička). Zhruba po týdně, když už byly trochu zvyklé na nové prostředí začal jsem je pouštět z voliéry, zatím ale jen v době kdy jsme na „pastvě“ pásli ovce, kozy a koně. Ve třetím týdně jsem už krútu s malými do voliéry nezavíral, protože jsem



měl již další malá kuřata, která jsem chtěl přes den umisťovat do této voliéry a proto jsem začal pomalu nechávat krůtu s malými na „pastvě“ puštěnou přes den, na noc je krůta vodila domů.

***Mladé morky a slepička u“ jezírka na pastvě“.***

V 10 týdnech jsem kuřátka okroužkoval, ale až na druhou slepičku, které byl kroužek ještě velký. Tuto slepičku jsem tedy okroužkoval o týden později, kdy jí kroužek na noze držel. Krůta s kuřátky a krůťaty chodila na pastvu až do pozdního podzimu. Kohoutci byli prodáni na výstavách a protože jsem chtěl dědovi sestavit kmen 1.3 velsumek použil jsem do něj i tyto 2 slepičky.



***Popis:***

***Kohoutci:***

číslo kroužku:

15144/06: velmi dobrý typ, pěkná barva v letkách, krásně žluté nohy, pěkný hřeben, krásně

***Pasoucí se mladé krůty a kuřata***

15143/06: pěkná barva v letkách, žluté nohy, VD typ, trojzub na hřebeni, rozštěp praporku  
prokreslená prsa.

***Slepičky***

číslo kroužku:

19136/06: pěkná hlava, pěkná barva v letkách, krásně žluté nohy, mírné pepření

19141/06: málo zubů na hřebeni, pěkná barva v letkách, krásně žluté nohy, hlubší typ.

### **Dubnová kuřata 2006**

Na začátku dubna jsem použil svoji osvědčenou metodu k tomu aby mi začala kvokat slepička. Zavřel jsem tedy 3 slepičky do voliéry a místo každodenní stravy jsem jim



dával ječmen, také jsem do rohu místnosti umístil hnízdo, do kterého jsem dal 6 vajec. Po třech dnech začala jedna ze slepiček kvokat a proto jsem ostatní dvě pustil zpátky do výběhu mezi ostatní slepice. Po třech dnech sezení jsem vyměnil vejce na kterých seděla za jiná (tato tam byla umístěna jenom na to, aby slepička začala kvokat a taky abych si byl jistý, že slepička pevně sedí) pod slepičku jsem nasadil 11 vajec.

***Dvě malá jednodenní kuřata***



Nasazení vajec jsem provedl 6.dubna 2006. Při prohlížení vajec jsem zjistil, že 2 vajíčka jsou čistá. Takže slepičce nakonec zůstalo 9 vajec. Z těchto vajec se 20 den inkubace začala líhnout kuřata. Vylíhlo se jich 8, protože slepička poté s kuřátky slezla z hnízda a poslední naklubané vejce se nedolíhlo, protože kuře prochladlo. Z těchto 8 kuřat bylo 5 kohoutků a 2 slepičky. Po týdnu jsem kuřátka přesunul z odchovny do voliéry na „pastvu“. Zhruba za 14 dní poté mi jednoho kohoutka zabil kačer pižmovky, protože kohoutek vylezl brzy ráno z odchovny a dostal se na dvůr, kde se na něj vrhnul kačer, který ho bez meškání zabil. Takže mi nakonec zůstalo 8 kuřátek, které kvočna odvodila do jejich samostatnosti.

### **Popis:**

#### **Kohoutci:**

číslo kr:

15146/06: pěkná barva v letkách, žluté nohy, dvojzub na hřebeni, VD typ.

15143/06: žluté nohy, pěkná barva v letkách, nízko nesený ocas, málo zubů na hřebeni.

15148/06: VD typ, pěkná barva v letkách, žluté nohy, nízko nesený ocas, pěkně prokreslená prsa.

15150/06: nerovnoměrně prokreslená prsa, žluté nohy, pěkná barva v letkách, VD typ.

Posledního kohoutka jsem musel okroužkovat starým kroužkem, protože mi roušky na rok 2006 došly.

02807/05: pěkná barva v letkách, pěkně prokreslená prsa, žluté nohy, málo zubů na hřebeni.

#### **Slepičky:**

číslo kr:

19142/06: žluté nohy, pepření slité v žíhání, pěkný typ, pěkná hlava, pěkná barva v letkách.

19137/06: žluté nohy, pěkná barva v letkách, málo zubů na hřebeni, maličko tmavší barva.



**Slepička má jen tři zuby a hřebeni.**

## **Odchov pod bamtankou 2006**

13.dubna 2006 mi nasedla černá bamtanka na 4 bamtamčích a 2 velsumčích vejcích. Po prosvícení jsem zjistil, že všechna vajíčka jsou zasezená. Slepíčka na nich perfektně seděla a po 21 dnech inkubace se pod ní začala klubat kuřátka, vylíhlo se jich 6. Dvě velsumky kohoutek a slepička a čtyři bamtanky 2 kohoutci a 2 slepičky.



***Mladá slepička***

Slepíčku s kuřátky jsem dva dny po vylíhnutí přestěhoval do voliéry na „pastvinu“, hlavně proto, že bylo venku velice pěkné počasí. Slepíčka se o kuřátka perfektně starala a vodila je až do pozdního podzimu a vůbec jí nevadilo, že velsumky jsou dvakrát tak větší než ona.

### **Popis:**

#### **Kohoutek:**

02801/05: pěkně prokreslená prsa, žluté nohy, pěkná barva v letkách, málo zubů na hřebeni, níže nesený ocas.

#### **Slepíčka:**

číslo kr:

19131/06: pěkná barva v letkách, žluté nohy, málo zubů na hřebeni.

## **Květnová kuřata 2006**

První týden v květnu jsem odjel na týden na prázdniny k babičce. V této době se o slepice staral taťka, který sbíral vejce poctivě, jenomže slepičky začaly zanášet, takže, když jsem přijel domů taťka mi sdělil, že sbíral jen 5 vajec denně a že to vypadá, že slepičky někde zanášejí a proto jsem se okamžitě vydal hledat hnízdo na, kterém slepičky zanášejí. Za chvíli jsem ho našel a spolu s ním i slepici, která na něm nasedla na 10 vajec. Jelikož jsem nevěděl jak dlouho slepička sedí a jak moc jsou vejce oplozená, vzal jsem si kýbl, který jsem do půlky naplnil vodou. Do něj jsem vejce opatrně naskládal. Vajíčka, která zůstala na hladině byla oplozená těch bylo 6 a zbylá 4 klesla dolů takže byla snesena nedávno. Těchto 6 oplozených jsem umístil zpět pod slepičku a zbylá 4 jsem uvařil pro jistotu papouškům. Jelikož jsem nevěděl jak dlouho slepička sedí a proto jsem prosvítil vejce, abych zjistil jak jsou vyvinuty zárodky. Můj odhad byl, že slepička sedí maximálně 9-10 dní, protože je ve vejci již vyvinutější zárodek. Můj odhad byl skoro správný, protože za čtrnáct dní se vylíhlo 6 malých kuřat. Kuřátka se vylíhla 27. 5. 2006. Byli to 3 slepičky a 3 kohoutků.

**Popis:**

**Kohoutci:**

číslo kr:

02806/05: pěkná barva v letkách , VD typ, žluté nohy, pěkný hřeben, pěkně prokreslená prsa. Kohoutek viz foto



***Kohoutek v kurníku***

02805/05: málo zubů na hřebeni, žluté nohy, pěkná barva v letkách, níže nesený ocas.



***Kohoutek má jen čtyři zuby na hřebeni.***

02804/05: žluté nohy, pěkná barva v letkách, světlejší barva, málo zubů na hřebeni.

**Slepičky:**

číslo kr:


19132/06: pěkná barva v letkách, VD typ, žluté nohy, pepření slité v drobné lemy, málo zubů na hřebeni.

19116/06: pěkná barva v letkách, pěkná hlava, světlejší barva běháků, mírné pepření.

19130/06: žluté nohy, světlejší barva v letkách, pěkná hlava, světlejší oko.


**Srpnová kuřata 2006 – Kříženci druhé generace**

Na zkoušku jsem si doma nechal jednu slepičku kříženku tetry a velsumky, protože jsem chtěl zjistit jakou bude mít slepička snášku a jak budou vypadat kuřata v druhé generaci kříženců, když na ni budu zpětně pouštět kohouta velsumky. Tato slepička mi v červenci začala kvokat a já toho okamžitě využil a 11. listopadu 2006 jsem pod slepičku nasadil 16 od ní snesených vajec. Při prosvětlování jsem zjistil, že všechna vejce jsou zasezená a tak se mi 2. srpna 2006 pod touto slepičkou vylíhla malá kuřata. Bylo jich celkem 16.



***Slepička s malými kuřátky***

Tato kuřátka byla druhá generace kříženců, protože slepice byla kříženka tetry a velsumky a kohout velsumák. Takže se u těchto kuřat začaly projevovat znaky velsumek. Velikostně se kuřata podobaly velsumkám a i kresbou se už částečně začaly podobat. Jenomže tato kuřata po sobě měla černé skupiny chmýří, dvě byla dokonce skoro celá černá. Asi pět dní po vylíhnutí kuřátek ke mně přijel kamarád, kterému se kuřátka velice líbila a tak jsem mu jich nakonec 12 nechal. Takže mi doma zůstala 4 malá křížená kuřata, byli to čtyři kohoutci. Tato kuřátka slepička bez problémů odvodila do jejich samostatnosti. Tito čtyři kohoutci se perfektně vybarvili a vypadali velice pěkně, protože byli zbarvení skoro jako velsumáci, ale po těle měli černé skupiny peří. Tyto kohoutky jsem nekroužkoval, protože byli určeni pro kulinářské účely.



**Mladý křížený kohoutek 2 generace podobající se již velsumce a dvě černě zbarvená kuřátka také z druhé generace kříženců ve stáří jednoho týdne**



**První křížený kohoutek na hřadě**



**detail roztaženého křídla**



**detail ze strany**



**Druhý křížený kohoutek**



**detail ze shora**

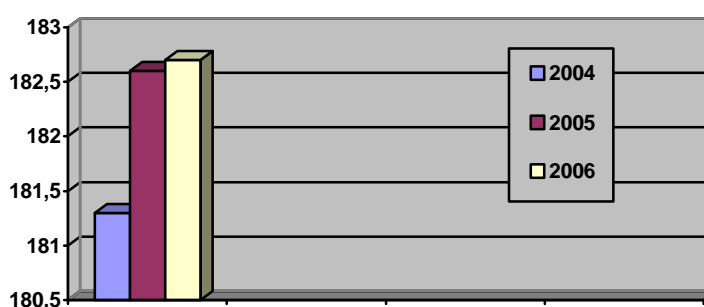


**detail roztažené křídlo**

## 12. Shrnutí

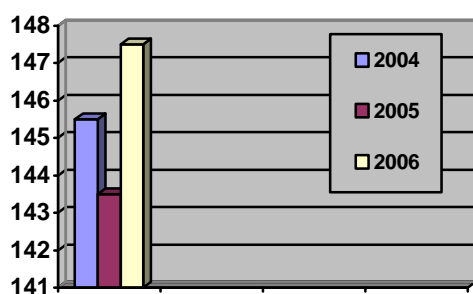
<i>Rok 2004</i>			<i>Rok 2005</i>			<i>Rok 2006</i>		
<b><u>Průměrná doba roznesení mladých slepiček a hmotnost vajec.</u></b>			<b><u>Průměrná doba roznesení mladých slepiček a hmotnost vajec.</u></b>			<b><u>Průměrná doba roznesení mladých slepiček a hmotnost vajec.</u></b>		
Počet mladých slepiček	Doba roznesení	Hmotnost vajec	Počet mladých slepiček	Doba roznesení	Hmotnost vajec	Počet mladých slepiček	Doba roznesení	Hmotnost vajec
5 slepiček	181,3 dní	44,4 g	8 slepiček	182,6 dní	46,7g	8 slepiček	182,7 dní	49,2g

**Graf průměrné doby roznesení mladých slepiček za rok 2004, 2005, 2006.**

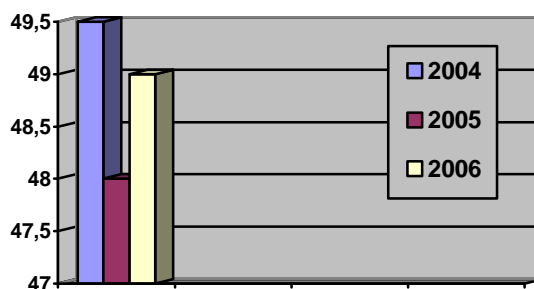


<b><u>Snáška</u></b>		<b><u>Snáška</u></b>		<b><u>Snáška</u></b>	
<b><u>Průměr na jednu slepici</u></b>		<b><u>Průměr na jednu slepici</u></b>		<b><u>Průměr na jednu slepici</u></b>	
Průměrná snáška	Hmotnost vajec	Průměrná snáška	Hmotnost vajec	Průměrná snáška	Hmotnost vajec
145,5 vejce	49,5 g	143,5 vejce	48g	147,5 vejce	49g

**Graf průměrné snášky za rok 2004, 2005, 2006**



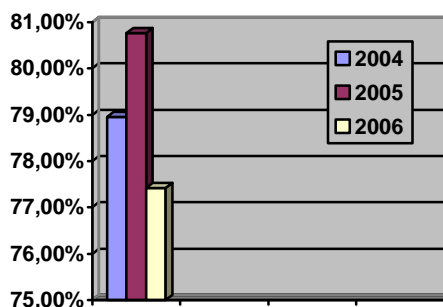
**Graf průměrné hmotnosti vajec v gramech za rok 2004, 2005, 2006**



<b><u>Líhivost v %</u></b>	<b><u>Líhivost v %</u></b>	<b><u>Líhivost v %</u></b>
<b>78,95 %</b>	<b>80,77 %</b>	<b>77,42 %</b>

Do průměrné líhivosti jsem započítal i vejce, která slepičky rozbily, i když byla vejce zasezená.

**Graf průměrné líhivosti za rok 2004, 2005, 2006**



Počet nasazených vajec			Počet nasazených vajec			Počet nasazených vajec		
oplozená	neoplozená	rozbitá	oplozená	neoplozená	rozbitá	oplozená	neoplozená	rozbitá
15 (ks)	1 (ks)	3(ks)	21 (ks)	5 (ks)	0 (ks)	24 (ks)	1 (ks)	6 (ks)
Odchov			Odchov			Odchov		
Kohoutci	Slepičky	Úhyn	Kohoutci	Slepičky	Úhyn	Kohoutci	Slepičky	Úhyn
6 (ks)	13 (ks)	1 (ks)	8 (ks)	8 (ks)	2 (ks)	11 (ks)	8 (ks)	2 (ks)
Průměrné zhodnocení ocenění z výstav zaokrouhlené na jedno desetinné místo			Průměrné zhodnocení ocenění z výstav zaokrouhlené na jedno desetinné místo			Průměrné zhodnocení ocenění z výstav zaokrouhlené na jedno desetinné místo		
Do tohoto průměru jsem nepočítal hodnocení neoceněn.								
Starý kmen	Kuřata	Starý kmen	Kuřata	Starý kmen	Mladý kmen	Kuřata		
92,1 bodů	92,4 bodů	93,4 bodů	93,3 bodů	93,4 bodů	94,4 bodů	92,8 bodů		

## **ZÁVĚR**

Při vypracovávání této práce jsem získal spoustu nových poznatků o chovu této drůbeže nejen ve svém chovu, ale i při konzultacích a návštěvách chovatelů. Zúčastnil jsem se jako vystavovatel se svými zvířaty řady výstav, kde jsem měl možnost pozorovat zvířata jiných chovatelů a podělit se s nimi o svá i jejich pozorování, zážitky i problémy s chovem. Ve své práci také popisuji velice zajímavý odchov pod kvočnami.

Na závěr bych chtěl doporučit nejenom dětem, ale všem, aby si nějaké zvířátko pořídili, starali se o něj, pozorovali ho a naučili se s ním radovat z každé maličkosti. Možná, že právě toto nám pomůže zbavit se zbytečného spěchu a všude přítomného stresu. Zvažte to.....

### **13. Přehled použité literatury**

Černošek, Antonín. a kol.: Zdravý zvířat v drobných chovech. Státní zemědělské nakladatelství. Praha 1989

Havlín, Jiří.: Domácí chov zvířat. Státní zemědělské nakladatelství. Praha 1983

Pavel, I., Tuláček, F.: Vzorník plemen drůbeže. Tiskárna ČSCH. Brno 2006

Tuláček, František.: Chov hrabavé drůbeže. Nakladatelství Brázda s.r.o. Praha 2002

Verhoef-Verhallen, Aad Rijs.: Encyklopedie slepic. Redo product cz. Dobřejovice 2003